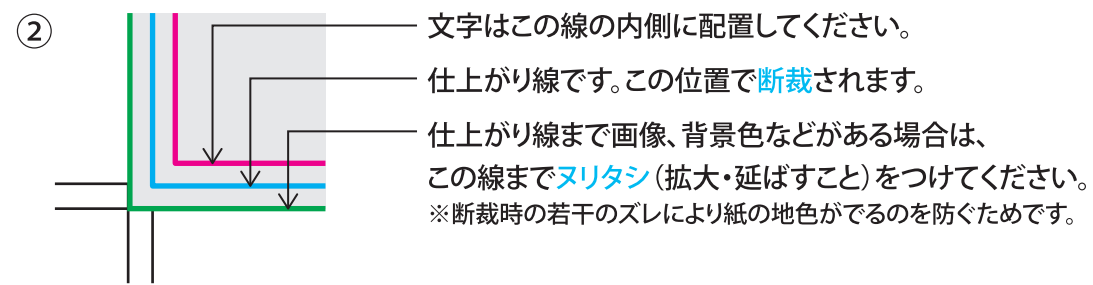
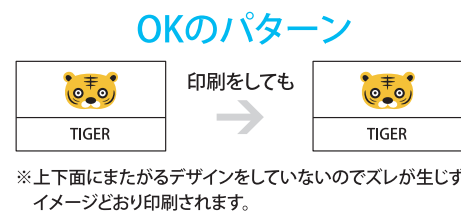
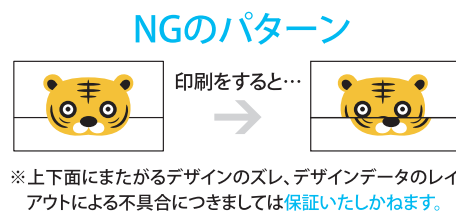


# 150W スリムタイプ

① レイヤーの「注意事項」「裁ち&折線」「トンボ」は作成者に確認してもらう為の注意事項なので動かさず、「作成レイヤー」の中でデザインしてください。



③ 短い側面につきましては構造上、上下フラップにより分割デザインとなります。上下面にまたがるデザインは機械加工の際ズレが生じますので、上面、下面におさまるよう注意してデザインください。



④ 文字に**アウトライン**をかけ、背景色・背景画像がある場合は**スリタシ** (拡大・延ばすこと) をつけてください。

⑤ Photoshop画像のモードはCMYK (カラー)・グレースケール (1色)・モノクロ2階調 (1色) のいずれかにしてください (※RGBは「×」です。ご注意ください)。画像解像度は300~400pixel/inchにしてください。保存形式は「EPS」もしくは「PSD」形式で保存してください。

⑥ Illustratorの保存形式は必ず作成されたバージョンで保存し、画像を使用している場合は、Illustratorのデータが入っている同じフォルダの中でリンクをしてください。リンクをしない場合は「埋め込み」で保存されてください。

⑦ 商用で販売される場合は下の「販売元」のボックスの中に「会社名」「郵便番号」「住所」「電話番号」「営業時間」を入力して底面の中に入れてください。

